

Systemy wielolokatorskie **KENWEI**



Panele zewnętrzne KW-135 MC


wandaloodporna aluminiowa obudowa
 kamera typu 1/4" CCD kolorowa, czułość 0,8 LUX
 kąt widzenia 68° / 55°, podświetlenie światłem białym
 do 9 przycisków wywołania, podświetlane etykiety
 wyjście przekaźnikowe sterujące pracą urządzeń
 zewnętrznych np. oświetleniem
 montaż natynkowy, wymiary zależne od modelu
 elastyczność montażu i instalacji
**współpracuje z wszystkimi typami unifonów
 i monitorów KENWEI**

Panele zewnętrzne KW-18 MC

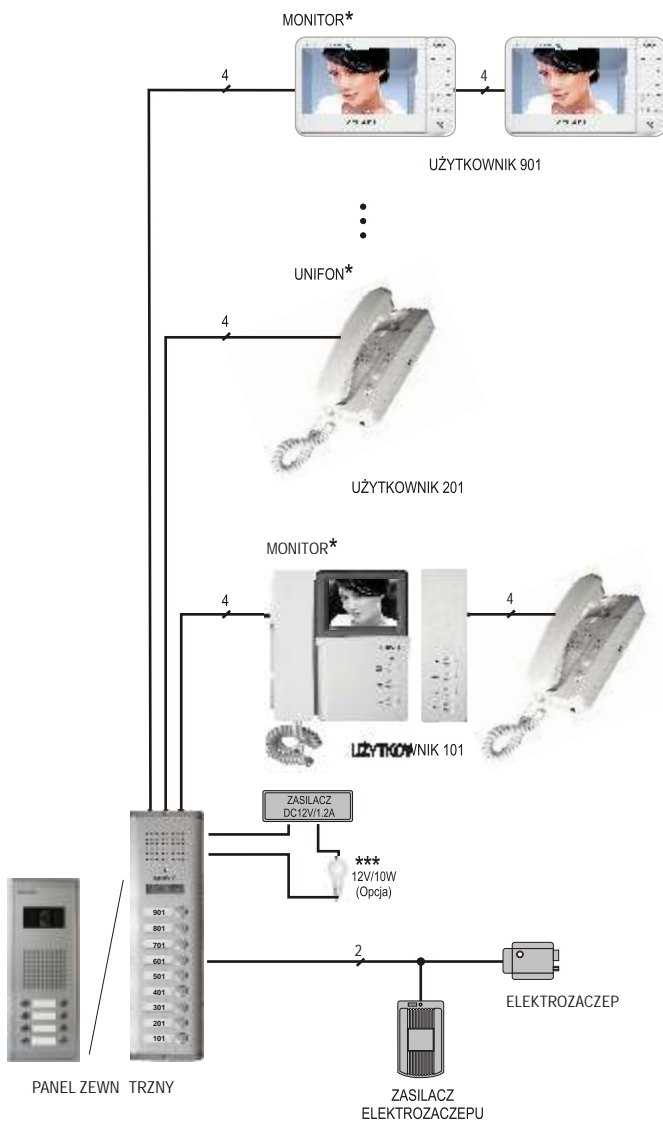
obudowa wykonana ze stopu aluminium i magnezu
 kamera typu 1/4" CCD kolorowa, czułość 0,5 LUX
 kąt widzenia 68° / 55°, regulacja kąta widzenia poziom/pion
 podświetlenie światłem białym
 do 16 przycisków wywołania lub 48 z użyciem modułu ekspandera
 podświetlane etykiety
 montaż podtynkowy, wymiary zależne od modelu
współpracuje z wszystkimi typami unifonów i monitorów KENWEI

Podstawowe konfiguracje

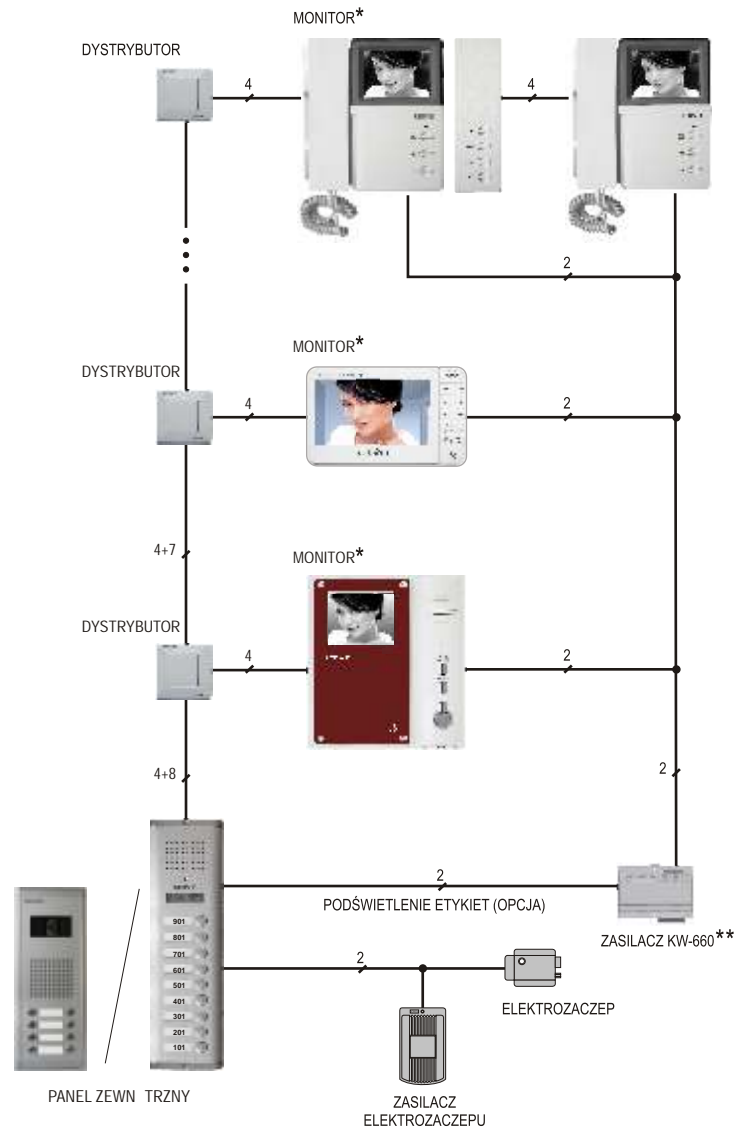
Połączenie dla 1 użytkownika



Połączenie gwiazdowe dla wielu użytkowników



Połączenie dla wielu użytkowników przy użyciu dystrybutorów KW-516



* możliwość zastosowania dowolnego monitora KENWEI, rozbudowa systemu w zależności od zastosowanego monitora

** możliwość zasilania z zasilaczy indywidualnych lub zasilacza centralnego KW-660

*** wyjście przekaźnikowe sterujące pracą urządzeń zewnętrznych np. oświetleniem

