
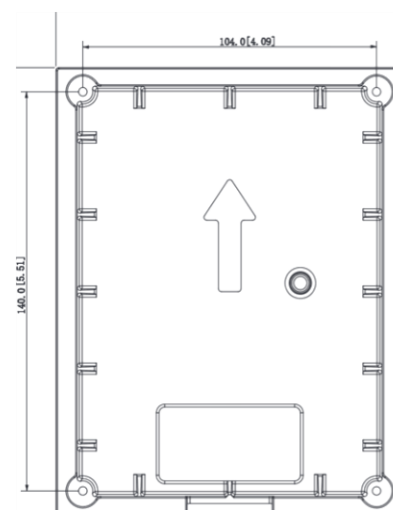
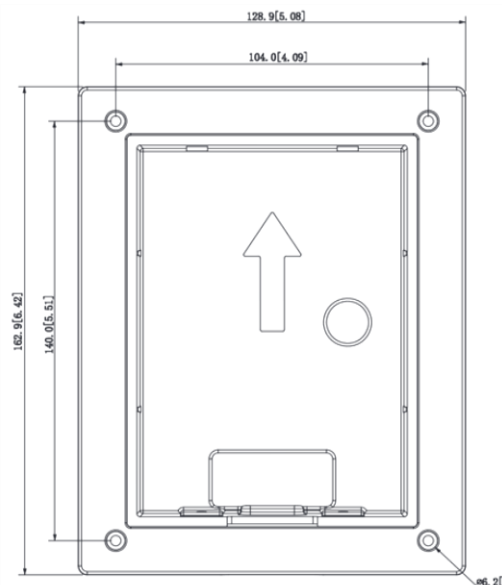


## BCS-PP17

Obudowa podtynkowa do panelu zewnętrznego



## Wymiary podstawowe:



## Charakterystyka:

- Obudowa do montażu podtynkowego panelu zewnętrznego
- Składa się z dwóch elementów: obudowy przedniej z kołnierzem w kolorze srebrnym, oraz obudowy tylnej w kolorze czarnym
- Kompatybilność: BCS-PAN1701S-S, BCS-PAN1702S-S
- Wykonana ze stopu aluminium
- Perforacja do wprowadzenia okablowania do wnętrza obudowy



## BCS-PP17

## Obudowa podtynkowa do panelu zewnętrznego

## Dane techniczne:

Kompatybilność	BCS-PAN1701S-S, PAN1702S-S
Materiał wykonania	Stop aluminium
Waga	
Wymiary	Wymiary obudowa tylna: 123 × 157 × 35 mm Wymiary obudowa przednia: 128.9 × 162.9 × 34.5 mm Wymiary otworu do wykonania w powierzchni montażu: 113 × 149 × 35 mm
Sposób montażu	Podtynkowy
Uwagi	<ul style="list-style-type: none"> <li>• Obudowę należy zamontować zgodnie z instrukcją dla panelu BCS-PAN1701S-S</li> <li>• Po zamontowaniu panelu zewnętrznego w obudowie należy wykonać dodatkowe uszczelnienie od górnej strony oraz z boków panelu za pomocą uszczelnacza dekarского pomiędzy obudową, a powierzchnią montażu.</li> <li>• Ma to na celu zabezpieczenie urządzenia przed wnikaniem do wnętrza obudowy wody spływającej po powierzchni montażu podczas deszczu.</li> <li>• Nie należy uszczelniać dolnej strony obudowy, aby umożliwić prawidłową cyrkulację powietrza.</li> </ul>

