













**MONITORY**

FUNKCJE	 KW-E430C	 KW-E351C	 KW-S700C	 KW-S701C KW-S701C/W200	 KW-S702C KW-S702C/W200	 KW-702C-T	 KW-E703C	 KW-E703FC	 KW-E705C	 KW-S704C KW-S704C/W200	 KW-129C KW-129C/W200	 SA20C-PH/W200
WYŚWIETLACZ	4,3" TFT-LCD kolor	3,5" TFT-LCD kolor	7" TFT-LCD kolor	7" TFT-LCD kolor	7" TFT-LCD kolor	7" TFT-LCD kolor	7" TFT-LCD kolor	7" TFT-LCD kolor	7" TFT-LCD kolor	7" TFT-LCD kolor	9" TFT-LCD kolor	10" TFT-LCD kolor
OBSŁUGA	głośnomówiący	głośnomówiący	sluchawka	głośnomówiący	głośnomówiący	głośnomówiący	głośnomówiący	głośnomówiący	sluchawkowy	głośnomówiący	głośnomówiący	głośnomówiący
MIN. LICZBA PRZEWODÓW	4(5)**+2	4(5)**+2	4(5)**+2	4(5)**+2	4(5)**+2	2+2	4(5)**+2	4(5)**+2	4(5)**+2	4(5)**+2	4(5)**+2	4(5)**+2
MAX LICZBA PANELI BRAMOWYCH	1	2	2	2	2	2	2	2	2	2	2	2
MAX LICZBA PANELI BRAMOWYCH Z ROZDZIELACZEM KW-516F	2	4	4	4	4	nie obsługuje KW-516F	4	4	4	4	4	4
MAX LICZBA KAMER CCTV*	1*	2*	4*	4*	4*	4*	2*	4*	2	6*	3*	6*
MAX LICZBA KAMER CCTV Z ROZDZIELACZEM KW-516F*	2*	4*	6*	6*	6*	nie obsługuje KW-516F	4*	6*	4	8*	5*	8*
MAX LICZBA DODATKOWYCH MONITORÓW / UNIFONÓW WYWOŁYWANYCH Z 1 PRZYCIŚNIKIEM	0 / 0	0 / 1	3 / 3	3 / 3	3 / 3	3 / 0	0 / 1	3 / 3	0 / 1	3 / 3	3 / 3	3 / 3
INTERCOM / PRZEKAZANIE ROZMOWY (w ramach 1 użytkownika)		•	•	•	•	•	•	•	•	•	•	•
MODUŁ PAMIĘCI OBSŁUGA KART SD DO 16 GB			KW-S700C/W200	KW-S701C/W200	KW-S702C/W200					KW-S704C/W200	KW-129C/W200	•
ZAPIS FILMÓW/WZDĘC			KW-S700C/W200	KW-S701C/W200	KW-S702C/W200					KW-S704C/W200 filmy z dźwiękiem	KW-129C/W200	• filmy z dźwiękiem
WYJŚCIE AUDIO / VIDEO	- / +	- / -	+ / +	+ / +	- / +				- / -	- / +	+ / +	- / +
DODATKOWY DZWONEK BRAMOWY	przycisk monostabilny						przycisk monostabilny	przycisk monostabilny		przycisk monostabilny		przycisk monostabilny
PRZYCIŚNIK FUNKCYJNY DOWOLNEGO PRZEZNACZENIA			•	•		•				•	•	•
AUTOMATYCZNA SEKRETARKA										KW-S704C/W200	•	•
MENU EKRAKOWE	j. polski	j. polski	j. polski	j. polski	j. polski	j. polski	j. polski	j. polski	j. polski	j. polski	j. polski	j. polski
ZASILANIE 13,5V - 16V DC (ZASILACZ DOŁĄCZONY)	•	•	•	•	•	•	•	•	•	•	•	•
PRZEKAZANIE ROZMOWY NA TELEFON ZDALNE STEROWANIE			moduł GSM KW-401G moduł Ropam	moduł GSM KW-401G moduł Ropam	moduł GSM KW-401G moduł Ropam			moduł GSM KW-401G moduł Ropam		moduł GSM KW-401G moduł Ropam	moduł GSM KW-401G moduł Ropam	obsługa linii stacjonarnej moduł GSM KW-401G moduł Ropam
STEROWANIE BRAMĄ AUTOMATYCZNĄ		KW-EX1	dedykowany przycisk	dedykowany przycisk	KW-EX1	dedykowany przycisk	KW-EX1	KW-EX1	KW-EX1	dedykowany przycisk	dedykowany przycisk	dedykowany przycisk
WYMIARY (mm)	126x192x27	99x173x22	267x192x50	267x162x30	240x136x27,4	240x136x27,4	244,5x124x27,7	244,5x124x27,7	232x155x38	244,5x124x27,7	265x196x30	268x182x25
WSPÓŁPRACA Z:		KW-1121 KW-E1011	KW-129C, KW-S700C, KW-S701C, KW-S702C, KW-E703FC, KW-S704C, KW-SA20C-PH/W200, KW-112B, KW-E100F	KW-129C, KW-S700C, KW-S701C, KW-S702C, KW-E703FC, KW-S704C, KW-SA20C-PH/W200, KW-112B, KW-E100F	KW-129C, KW-S700C, KW-S701C, KW-S702C, KW-E703FC, KW-S704C, KW-SA20C-PH/W200, KW-112B, KW-E100F	KW-702C-T dedykowany panel bramowy 138MC-T	KW-1121 KW-E1011	KW-S700C, KW-112B, KW-129C, KW-S701C, KW-S702C, KW-E703FC, KW-S704C, KW-SA20C-PH/W200, KW-E100F	KW-1121 KW-E1011	KW-129C, KW-S700C, KW-S701C, KW-S702C, KW-E703FC, KW-S704C, KW-SA20C-PH/W200, KW-112B, KW-E100F	KW-129C, KW-S700C, KW-S701C, KW-S702C, KW-E703FC, KW-S704C, KW-SA20C-PH/W200, KW-112B, KW-E100F	KW-129C, KW-S700C, KW-S701C, KW-S702C, KW-E703FC, KW-S704C, KW-SA20C-PH/W200, KW-112B, KW-E100F

\* w tym kamery w panelach bramowych

\*\* pięć przewodów zapewnia stałe podświetlenie etykiet adresowych w wybranych panelach bramowych i jest konieczny w przypadku paneli z czytnikami kluczy zbliżeniowych